

# IO NON RISCHIO



## Stromboli

### Cosa fare

- PRIMA di un'esplosione parossistica
- DURANTE un'esplosione parossistica
- DOPO un'esplosione parossistica



[www.iononrischio.it](http://www.iononrischio.it)

# Cosa fare PRIMA di un'esplosione parossistica

Se senti il suono delle sirene continuo a due toni è molto probabile che entro pochi minuti si verifichi una fortissima esplosione con formazione di una grossa nube scura sopra la cima del vulcano (ESPLOSIONE PAROSSISTICA).

Se ti trovi in prossimità della costa, sul lungomare, sulla spiaggia o vicino al porto, risali subito verso l'interno dell'isola e trova riparo in un edificio. →

Se ti trovi all'interno del Vallonazzo o in altri avvallamenti lungo i pendii del vulcano, risali il fianco della valle.



Inquadra il QR CODE e ascolta il suono delle sirene





← Se ti trovi in barca, allontanati rapidamente dalla costa verso il largo.



Se ti trovi in un edificio situato lontano dalla fascia costiera, non uscire, ma allontanati da porte e finestre: lo spostamento d'aria causato dall'esplosione potrebbe rompere i vetri. Riparati sotto un tavolo ed evita di sostare in veranda o sotto una tettoia. →



Tieni, se è possibile, il tuo animale domestico in casa.



← Se ti trovi in albergo o in un ristorante, segui le indicazioni fornite dal personale.


Se ti accorgi che intorno a te ci sono persone che non hanno compreso il segnale, invitalo a seguire le corrette norme di comportamento.

# Cosa fare DURANTE un'esplosione parossistica



È molto probabile che inizi la ricaduta di materiale vulcanico caldo (bombe, lapilli, ceneri) anche di grandi dimensioni. La ricaduta di ceneri vulcaniche potrebbe proseguire per diverse decine di minuti.

Se ti trovi già in un edificio situato lontano dalla fascia costiera, non uscire. →



← Se sei all'aperto proteggi bocca, naso e occhi dalla cenere e cerca riparo all'interno di un edificio.

# Cosa fare DOPO un'esplosione parossistica

Se sei all'aperto, proteggi bocca, naso e occhi dalla cenere e, in caso di contatto con gli occhi, evita di strofinarli ma lavali abbondantemente con acqua.

Tieniti informato e segui le indicazioni delle autorità e dei volontari di protezione civile per capire quando lasciare il luogo in cui ti trovi e cosa fare. →



## Cosa succede

- PRIMA di un maremoto

## Cosa fare

- DURANTE E DOPO un maremoto





# Cosa succede PRIMA di un maremoto



È possibile che arrivi un maremoto se:


- senti il suono delle sirene continuo a una sola tonalità
- riconosci almeno uno di questi fenomeni:

- una fortissima esplosione con formazione di una grossa nube scura che si innalza per alcuni chilometri sopra la cima del vulcano (esplosione parossistica);
- una grossa nube che si espande dalla Sciara del Fuoco, indicativa di una frana di grandi dimensioni o dello scorrimento di un flusso piroclastico;



Inquadra il QR CODE e ascolta il suono delle sirene

- un forte terremoto che hai percepito direttamente o di cui hai avuto notizia;




- un improvviso e insolito ritiro del mare; →
- un rumore cupo e crescente che proviene dal mare, come quello di un treno o di un aereo a bassa quota.

# Cosa fare DURANTE E DOPO un maremoto



Se sei in spiaggia o in una zona costiera:

allontanati seguendo la segnaletica di emergenza e raggiungi rapidamente l'area vicina più elevata.



Se sei in barca:

allontanati rapidamente verso il largo.



Se sei in porto:

abbandona la barca e metti al sicuro in un posto elevato.



Rimani nell'area che hai raggiunto. Alla prima onda potrebbero seguirne altre, anche più pericolose.

Tieniti informato, e segui le indicazioni delle autorità e dei volontari di protezione civile per capire quando lasciare il luogo in cui ti trovi e cosa fare.

Appendi questa scheda in un luogo ben visibile a tutta la famiglia: ti aiuterà a ricordare alcune cose utili in caso di emergenza

© 2022 DPC • Illustrazioni di Piero Corva - Libri progetti educativi S.r.l. • Stampa a cura di: Stampa Tipolitografica Italiana S.r.l.



@iononrischio



@iononrischio



@io\_non\_rischio



Io non rischio