
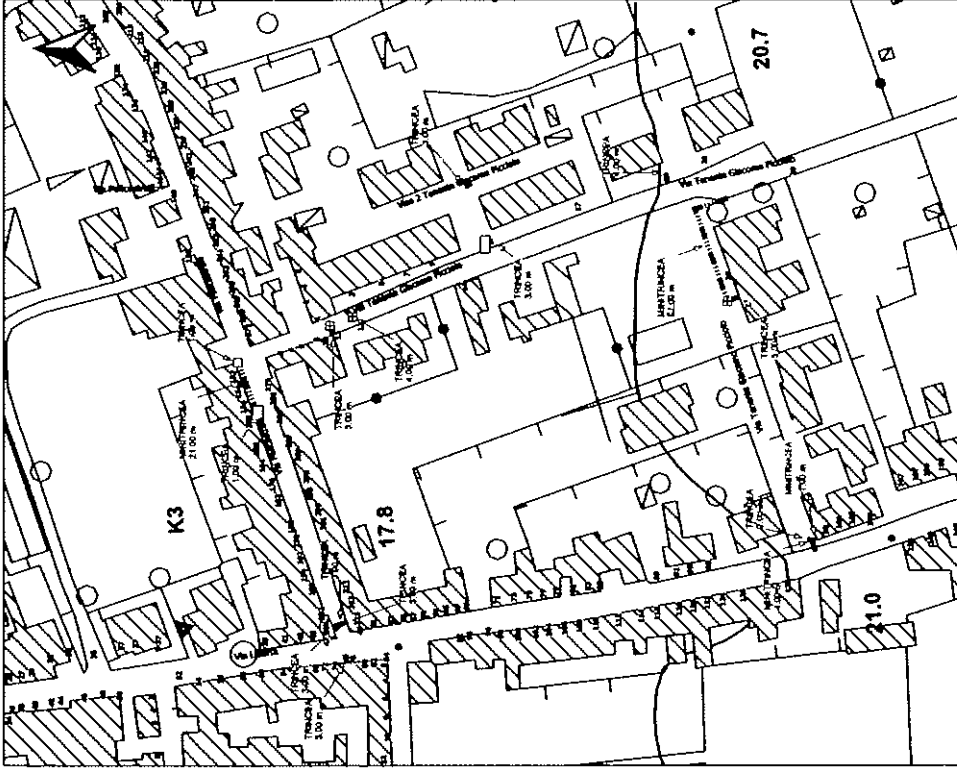


ORTOFOTO - SCALA 1:1000



CTR - SCALA 1:1000




LEGENDA

- > CONTO VISIVO
- INFRASTRUTTURA PROGETTATA
- TUBI INTERNO CON BANDO
- CL5
- CL4
- CL3
- CL2
- CL1
- CL0
- CL-1
- CL-2
- CL-3
- CL-4
- CL-5
- CL-6
- CL-7
- CL-8
- CL-9
- CL-10
- CL-11
- CL-12
- CL-13
- CL-14
- CL-15
- CL-16
- CL-17
- CL-18
- CL-19
- CL-20
- CL-21
- CL-22
- CL-23
- CL-24
- CL-25
- CL-26
- CL-27
- CL-28
- CL-29
- CL-30
- CL-31
- CL-32
- CL-33
- CL-34
- CL-35
- CL-36
- CL-37
- CL-38
- CL-39
- CL-40
- CL-41
- CL-42
- CL-43
- CL-44
- CL-45
- CL-46
- CL-47
- CL-48
- CL-49
- CL-50
- CL-51
- CL-52
- CL-53
- CL-54
- CL-55
- CL-56
- CL-57
- CL-58
- CL-59
- CL-60
- CL-61
- CL-62
- CL-63
- CL-64
- CL-65
- CL-66
- CL-67
- CL-68
- CL-69
- CL-70
- CL-71
- CL-72
- CL-73
- CL-74
- CL-75
- CL-76
- CL-77
- CL-78
- CL-79
- CL-80
- CL-81
- CL-82
- CL-83
- CL-84
- CL-85
- CL-86
- CL-87
- CL-88
- CL-89
- CL-90
- CL-91
- CL-92
- CL-93
- CL-94
- CL-95
- CL-96
- CL-97
- CL-98
- CL-99
- CL-100



PROGETTAZIONE DELLA RETE OTTICA DI DISTRIBUZIONE													
SECONDARIA FIBERCOPI													
RICHIESTA PERMESSO COMUNE DI MILAZZO	<table border="1"> <tr> <td>DATA</td> <td>07/2022</td> <td>NUMERO PROGETTO</td> <td>090064_310</td> </tr> <tr> <td>SCALE</td> <td></td> <td>TIPOLOGIA</td> <td>TAVOLA 1</td> </tr> <tr> <td>PROGETTISTA</td> <td>FiberCop</td> <td>PROGETTO</td> <td>PL_P_C_L_PMETRO</td> </tr> </table>	DATA	07/2022	NUMERO PROGETTO	090064_310	SCALE		TIPOLOGIA	TAVOLA 1	PROGETTISTA	FiberCop	PROGETTO	PL_P_C_L_PMETRO
DATA	07/2022	NUMERO PROGETTO	090064_310										
SCALE		TIPOLOGIA	TAVOLA 1										
PROGETTISTA	FiberCop	PROGETTO	PL_P_C_L_PMETRO										

FOTONSERIMENTO 2, VIA LIBERTÀ



FOTONSERIMENTO 1, VIA POLICASTRELLI

